






\* Данный материал составлен на 6 страницах и носит информационно-методический характер, не является официальным документом ЕГЭ и не заменяет действующие материалы ФИПИ и Рособрнадзора. Приоритет имеют официальные документы, актуальные на дату использования.

---

### Памятка перед самопроверкой

#### Что важно помнить до начала проверки

-  Письменная часть ЕГЭ по английскому длится **190 минут**
  -  ФИПИ рекомендует выполнять задания **в том порядке, в котором они даны**
  -  После каждого раздела лучше **сразу переносить ответы в бланк**, а не оставлять всё “на потом”
  -  Проверяется **только то, что внесено в бланки**, черновик не оценивается
  -  Самопроверка идёт в одном порядке:  
**задание → объём → структура → содержание → язык → бланк**
- 

### Памятка по подсчёту слов

#### Задание 37

Норма: **100–140 слов**



- Если меньше **90 слов** — задание не проверяют, **0 баллов**
- Если больше **154 слов** — проверяют только часть в пределах допустимого объёма

#### Задание 38

Норма: **200–250 слов**

- Если меньше **180 слов** — задание не проверяют, **0 баллов**
- Если больше **275 слов** — проверяют только часть в пределах допустимого объёма

#### Что считается словом

-  Считаются **все слова от первого до последнего**, включая:
    - артикли
    - предлоги
    - частицы
    - вспомогательные глаголы
    - обращение и подпись в письме
- 

- ✦ Краткие формы типа **I'm, don't, can't**; числа цифрами типа **1, 25, 2009**; числа с процентами типа **25% / 25 %**; сложные слова типа **good-looking, English-speaking**; сокращения типа **USA, e-mail, TV** — считаются за **1 слово**.

### Что важно на практике

- ⚡ Объём лучше считать **в самом конце**, когда текст уже не меняется
- ⚡ Если объём выше нормы — убирать повторы и лишние фразы, а не переписывать весь ответ
- ⚡ Если объём ниже нормы — добавлять только то, что реально закрывает задачу

---

### Формальные требования ФИПИ, которые важно помнить

- ✦ Каждый ответ записан **рядом с номером соответствующего задания**
- ✦ В заданиях **1–36** буквы записаны **без пробелов, запятых и других дополнительных символов**
- ✦ В задании 38 выбрано только **одно** задание — **38.1 или 38.2**
- ✦ Числительные в задании 38 записаны **цифрами**

---

## Полный чек-лист перед финальной сдачей бланков

### Шаг 1. Остановись и не проверяй работу хаотично

- Не читаю всё подряд
- Не прыгаю с письма на эссе и обратно
- Держу порядок проверки:  
**задание → объём → структура → содержание → язык → бланк**

---

### Шаг 2. Проверь задания 1–36

Сначала быстро просмотри всю первую часть.

- Во всех заданиях есть ответы
- Нет пустых мест и пропусков
- Каждый ответ записан **рядом с номером соответствующего задания**
- Все ответы перенесены в **бланк № 1**
- В заданиях буквы записаны **без пробелов, запятых и других дополнительных символов**
- Всё записано разборчиво
- Исправления понятны

После этого **не возвращайся к 1–36 без причины**. Переходи дальше.

### Шаг 3. Проверь задание 37: выполнено ли оно в целом

Сначала не язык. Сначала само задание.

- Я ответил на вопросы из письма-стимула
  - Письмо выполнено в формате электронного личного письма
  - Есть обращение
  - Есть основная часть с ответами
  - Есть завершение
  - Есть подпись
- 

### Шаг 4. Проверь объём задания 37

- Объём в пределах **100–140 слов**
- Я помню: если меньше **90 слов**, задание не проверяют
- Я помню: если больше **154 слов**, проверяют только допустимую часть

Если объём не подходит:

- сокращаю повторы
  - убираю лишние фразы
  - дописываю только недостающее
  - не переписываю весь текст заново
- 

### Шаг 5. Проверь структуру и содержание задания 37

- Нет пропущенного ответа на вопрос
  - Письмо логично собрано
  - Нет лишнего текста мимо задачи
  - Все обязательные элементы на месте
  - Тон письма соответствует формату
- 

### Шаг 6. Проверь задание 38: выбрано ли оно правильно

- Я выбрал только **одно** задание — **38.1** или **38.2**
  - Номер выбранного задания указан в **бланке ответов № 2**
  - Ответ выполнен **по данному плану**
  - Числительные в ответе записаны **цифрами**
  - Я не пишу просто текст “по теме”, а работаю в формате задания
- 

### Шаг 7. Проверь план задания 38

- Есть вступление
- Все пункты плана на месте
- Не пропущен ни один обязательный смысловой блок
- Есть вывод
- Логика абзацев не нарушена

### Шаг 8. Проверь содержание задания 38

- Я действительно работаю с таблицей / диаграммой
  - Я не просто перечисляю цифры подряд
  - Есть сравнение данных
  - Выделены значимые данные
  - Я не ушёл в сторону от темы
  - Вывод связан с тем, что было написано выше
- 

### Шаг 9. Проверь объём задания 38

- Объём в пределах **200–250 слов**
- Я помню: если меньше **180 слов**, задание не проверяют
- Я помню: если больше **275 слов**, проверяют только допустимую часть

Если объём не подходит:

- сокращаю повторы и лишние фразы
  - добавляю только недостающий смысл
  - не переписываю абзацы целиком
- 

### Шаг 10. Проверь язык в заданиях 37 и 38

Теперь только язык — и только по горячим точкам.

- Проверил времена
  - Проверил порядок слов в вопросах
  - Проверил артикли
  - Проверил предлоги
  - Проверил формы слов
  - Проверил явные орфографические ошибки
  - Проверил явные пунктуационные ошибки
  - Не пытаюсь “сделать текст красивее”
  - Исправляю только то, что вижу уверенно
- 

### Шаг 11. Проверь, не делаешь ли ты лишнего

- Я не переписываю абзацы целиком
  - Я не меняю нормальные фразы “на всякий случай”
  - Я не трачу всё оставшееся время только на орфографию
  - Я не проверяю текст хаотично
  - Я не усложняю лексику в последний момент
-

## Шаг 12. Проверь бланки

Теперь только бланки и перенос.

- Всё ли перенесено из КИМ и черновика
  - В **бланке № 2** указан номер задания 38
  - Почерк читаемый
  - Исправления аккуратные
  - Ничего не пропущено
  - Нет ответа, который остался только в черновике
- 

## Чек-лист последних 5 минут

### 5-я минута

- Остановился
- Не читаю всё подряд
- Возвращаюсь к правильному порядку проверки

### 4–3 минуты

- Проверил задание
- Проверил объём
- Проверил структуру
- Проверил номер задания 38
- Проверил перенос в бланк

### 2-я минута

- Проверил времена
- Проверил вопросы
- Проверил артикли
- Проверил предлоги
- Проверил самые заметные орфографические ошибки

### 1-я минута

- Проверил бланки
- Проверил читаемость
- Проверил исправления
- Убедился, что всё главное уже на месте

### Последние секунды

- Ничего крупно не переписываю
  - Если главное проверено — сдаю
-

## Сверхкороткая версия проверки

- Проверил задания **1–36** и перенос в **бланк № 1**
- Проверил **37**: ответы, формат, объём
- Проверил **38**: номер, план, данные, вывод, объём
- Проверил язык: времена, вопросы, артикли, предлоги, орфографию
- Проверил **бланк № 2**: перенос, номер задания, почерк, исправления
- Ничего не переписываю целиком в последние минуты

\* Данный материал составлен на 6 страницах и носит информационно-методический характер, не является официальным документом ЕГЭ и не заменяет действующие материалы ФИПИ и Рособнадзора. Приоритет имеют официальные документы, актуальные на дату использования.